

Organisation temporelle et progression thématique : une étude en corpus

Lydia-Mai Ho-Dac

Marion laignelet

ERSS, Université Toulouse 2 – Le Mirail

hodac@univ-tlse2.fr

marion.laignelet@univ-tlse2.fr

Le texte, un objet linéaire structuré

● Linéarité du texte :

“language production, whether oral or written, is strictly linear and time-dependant. This means that, at a given time, only one piece of information can be related. It follows that one of the main problems confronting speaker and writer is how present information in linear format (i.e., to linear information) when such information is rarely stored in a linear structure in the mental model.” (Fayol 1997 : 157)

● Besoin de structuration

↔ signaler à la surface du texte comment les informations sont à intégrer à ce qui a déjà été dit et à ce qui va être dit

→ Segmentation = marquer les continuités et discontinuités entre unités

+ indexation = spécifier le critère de regroupement

Marquage des (Dis)continuités

- **Continuité => marquer la cohésion d'un segment**

“For a continuation span to be established, there must be at least one utterance linked to the immediately previous one, either by an explicit signals or by default (i.e. because no signal of shift occurs).” (Goutsos 1996 : 515)

- **Discontinuité => marquer la limite d'un segment**

“An important task for the writer is to indicate discontinuity within the larger presupposed continuity of the text. In other words, the writer is faced with the tasks to manage the interaction through discourse in sequential terms and to segment discourse into chunks and indicate their boundaries, i.e. the discontinuity between one and another” (Goutsos, 1996, 504)

Marquage des discontinuités

Depuis la fin de la guerre froide, le débat entre spécialistes des relations transatlantiques s'est trop souvent contenté d'osciller entre les bons sentiments et la simplification. Il ne s'est pas suffisamment porté sur l'ampleur des changements [...].

*Plus récemment, la discussion s'était portée sur un éloignement supposé des valeurs sociales entre les deux rives de l'Atlantique, auquel les événements du 11 septembre 2001 ont au moins provisoirement mis fin. Ce débat se poursuit, mais il est maintenant limité à la sphère de l'analyse sociale. **En termes de politique étrangère**, cette discussion sur la dérive des continents a pris la forme d'une opposition entre l'unilatéralisme de la politique américaine et le multilatéralisme de leurs partenaires européens.*

Marquage des discontinuités (suite)

Depuis la fin de la guerre froide, le débat entre spécialistes des relations transatlantiques s'est trop souvent contenté d'osciller entre les bons sentiments et la simplification. Il ne s'est pas suffisamment porté sur l'ampleur des changements [...].

*Plus récemment, la discussion s'était portée sur un éloignement supposé des valeurs sociales entre les deux rives de l'Atlantique, auquel les événements du 11 septembre 2001 ont au moins provisoirement mis fin. Ce débat se poursuit, mais il est maintenant limité à la sphère de l'analyse sociale. **En termes de politique étrangère**, cette discussion sur la dérive des continents a pris la forme d'une opposition entre l'unilatéralisme de la politique américaine et le multilatéralisme de leurs partenaires européens.*

Encadrement du discours

- Les cadres se construisent vers l'avant, par une expression initiale, un introducteur de cadre, qui a pour fonction de fixer un repère pour l'interprétation (repère temporel, spatial, notionnel, organisationnel, énonciatif, etc.).
- Ce repère sert de **critère d'interprétation** pour les propositions suivantes. Il y a un processus de continuité par défaut ; ainsi, tant que le critère reste valide, le cadre reste ouvert.
- **Marquage** : Expressions introductrices de cadres qui *“servent à répartir les contenus propositionnels dans des blocs homogènes relativement à un critère spécifié par le contenu de l'introducteur”* (Charolles, 1997 : 24) → index
- **Caractéristique** : position initiale détachée

Marquer une continuité

Depuis la fin de la guerre froide, le débat entre spécialistes des relations transatlantiques s'est trop souvent contenté d'osciller entre les bons sentiments et la simplification. Il ne s'est pas suffisamment porté sur l'ampleur des changements [...].

Plus récemment, la discussion s'était portée sur un éloignement supposé des valeurs sociales entre les deux rives de l'Atlantique, auquel les événements du 11 septembre 2001 ont au moins provisoirement mis fin. Ce débat se poursuit, mais il est maintenant limité à la sphère de l'analyse sociale. En termes de politique étrangère, cette discussion sur la dérive des continents a pris la forme d'une opposition entre l'unilatéralisme de la politique américaine et le multilatéralisme de leurs partenaires européens.

Marquer des continuités (suite)

Depuis la fin de la guerre froide, **le débat entre spécialistes des relations transatlantiques** s'est trop souvent contenté d'osciller entre les bons sentiments et la simplification. **Il** ne s'est pas suffisamment porté sur l'ampleur des changements [...].

Plus récemment, **la discussion** s'était portée sur un éloignement supposé des valeurs sociales entre les deux rives de l'Atlantique, auquel les événements du 11 septembre 2001 ont au moins provisoirement mis fin. **Ce débat** se poursuit, mais **il** est maintenant limité à la sphère de l'analyse sociale. En termes de politique étrangère, **cette discussion sur la dérive des continents** a pris la forme d'une opposition entre l'unilatéralisme de la politique américaine et le multilatéralisme de leurs partenaires européens.

Progressions thématiques

- “On appelle **chaîne de référence** une suite d’expressions d’un texte entre lesquelles l’interprétation établit une identité de référence.” (Corblin, 1985, 27)
- Cas particulier des progressions thématiques (Danes) : modélisation des parcours référentiels en position thème
- **Marquage** : “Les chaînes sont constituées par des suites d’**expressions coréférentielles** [...]. Seules peuvent appartenir (donner lieu à) une chaîne des expressions employées référentiellement, c’est à dire toutes et rien que les expressions nominales (ou pronominales) permettant d’identifier un individu (un objet de discours) quelle que soit sa forme d’existence (personne humaine, événement, entité abstraite).” (Charolles, 1988, 8)
 - Des stratégies de continuité
- **Caractéristique (progressions thématiques)** : position thème

3 Stratégies de continuité

- **Pronominalisation** : co-référence réalisée par un pronom anaphorique => il continuité topicale (Kleiber 90)

[...], le débat entre spécialistes des relations transatlantiques s'est trop souvent [...]. Il ne s'est pas suffisamment porté sur l'ampleur des changements [...].

- **Redénomination** : co-référence réalisée par une forme lexicale déjà utilisée précédemment

[...]. En 1995, l'Ouest ne reste pas ou ne revient pas [...]. Il demeure [...]. En même temps, l'Ouest [...], compte parmi les meilleurs [...].

- **Relabel** : co-référence réalisée par une forme lexicale différente de celle(s) précédentes

*[...], le débat entre spécialistes des relations transatlantiques s'est trop souvent [...]. Il ne s'est pas suffisamment [...]. Plus récemment, la **discussion** s'était portée sur [...].*

Hypothèses

- Ces trois modes organisationnels (les titres, les cadres de discours et les progressions thématiques) interagissent dans les discours
- Certains indices spécifiques à l'un des mécanismes peuvent être utilisés pour en décrire/comprendre un autre
- Structuration globale

Interaction cadres de discours / progressions thématiques - Ex(1)

L'Ouest était en 1974 une terre de très forte majorité pour la Droite. Giscard y recueillait [...]. Après avoir connu une phase de rattrapage accéléré du profil national, nourri par une progression de la ou des Gauches, l'Ouest dans les premières phases de recul de la Gauche (1986-1992) avait moins reculé que d'autres régions. Il avait par contre en 1993 [...]. En 1995, l'Ouest ne reste pas ou ne revient pas [...]. Il demeure [...] mais à un niveau très inférieur à ce qu'il était vingt années auparavant. En même temps, l'Ouest [...], compte parmi les meilleurs [...].

Interaction cadres de discours / progressions thématiques - Ex(2)

Depuis la fin de la guerre froide, le débat entre spécialistes des relations transatlantiques s'est trop souvent contenté d'osciller entre les bons sentiments et la simplification. Il ne s'est pas suffisamment porté sur l'ampleur des changements [...].

Plus récemment, la discussion s'était portée sur un éloignement supposé des valeurs sociales entre les deux rives de l'Atlantique, [...].

***Ce débat** se poursuit, mais **il** est maintenant limité à la sphère de l'analyse sociale. En termes de politique étrangère, **cette discussion sur la dérive des continents** a pris la forme d'une opposition entre l'unilatéralisme de la politique américaine et le multilatéralisme de leurs partenaires européens*

Problématique

● Des phénomènes discursifs partiellement marqués

- Ph1 : le découpage en section : bornes = titres de section
- Ph2 : l'encadrement du discours : borne initiale = introducteur de cadre
- Ph3 : progressions thématiques : marques de cohésion = expressions co-référentielles en position thème

● Des formes qui sont potentiellement des marques

- Formes pour Ph1 : titres mis en forme
- Formes pour Ph2 : adverbiaux* détachés en initiale de phrase (ici uniquement les adverbiaux temporels*)
- Formes pour Ph3 : pronoms, SN dont la tête est une reprise*, SN démonstratifs

● Facteurs supposés de variations dans l'interaction de ces 3 phénomènes :

- Le corpus
- La position des formes dans le texte
- La position des formes les unes p.r. aux autres
- Type de TP
- ...

· * = caractère non formalisable de façon exhaustive

Repérage des candidats potentiels

- **Annotation de ce qui compose la position initiale** (programme établi en VB sous Access issus d'un autre travail)
 - textes balisés au format XML
- **Rebalisage par LinguaStream**
 - Utilisation de l'annotation « extérieure » pour repérer les candidats potentiels
 - Délimitation de segments « pertinents »
 - Assignation de couleurs pour visualiser les candidats potentiels

Annotation “extérieure” (VB)

- Distinction entre connecteurs, éléments détachés et éléments sujets grammaticaux
- Caractérisation des éléments détachés et des éléments sujets
 - **Éléments détachés** : forme, fonction, rôle sémantique*
 - **Éléments sujets** : forme et le fait que la tête nominale correspond ou non à une expression déjà rencontrée précédemment => _R

L'Azerbaïdjan et surtout le Turkménistan (ainsi que l'Ukraine et l'Ouzbékistan) [SNdef] sont les pays au monde qui produisent le moins rapportés à un kilogramme d'équivalent pétrole d'après une étude de la Banque Mondiale. En effet, [Connecteur] en 1997, [SP_CIRC_tps] seulement 1,33 dollar [SNquant] étaient produits avec 1 kilogramme d'équivalent pétrole d'énergie consommée en Azerbaïdjan et ce chiffre n'était que de 0,98 pour le Turkménistan. En outre, [Connecteur] en 1989, [SP_CIRC_tps] ce chiffre [SNdem_R] était supérieur (1,39 dollar) pour l'Azerbaïdjan, c'est à dire que l'on produisait plus avec la même quantité d'énergie consommée. Bien évidemment, [ADV_MODA_0] dans les pays voisins, pauvres en ressources, [SP_CIRC_spa] l'énergie consommée [SNdef_R] est bien mieux utilisée. En Arménie, [SP_CIRC_spa] ce ratio [SNdem] était de 4,3 en 1997 et 7,7 en Géorgie, c'est à dire qu'on produisait près de 6 fois plus avec la même quantité d'énergie.

• <PHR num="5"> <TOPTH morph="SNdef_MS" redeno="1" posredeno="_tInit1_Para-1">L' Azerbaïdjan et surtout le Turkménistan (ainsi que l' Ukraine et l' Ouzbékistan) </TOPTH> sont les pays au monde qui produisent le moins rapportés à un kilogramme d' équivalent pétrole d' après une étude de la Banque Mondiale . </PHR> <PHR num="6"> <INIT pos="1" morph="SP_" fct="ORGA" sem="0" ana="0" redeno="0">En effet, </INIT> <INIT pos="2" morph="SP_" fct="CIRC" sem="tps" ana="0">en 1997, </INIT> <TOPTH morph="NoSe" redeno="0">seulement 1,33 dollar </TOPTH> étaient produits avec 1 kilogramme d' équivalent pétrole d' énergie consommée en Azerbaïdjan et ce chiffre n' était que de 0,98 pour le Turkménistan . </PHR> <PHR num="7"> <INIT pos="1" morph="SP_" fct="MODA" sem="0" ana="0" redeno="0">En outre, </INIT> <INIT pos="2" morph="SP_" fct="CIRC" sem="tps" ana="0">en 1989, </INIT> <TOPTH morph="SNdemo_MS" redeno="1" posredeno="Pred_Para-0">ce chiffre </TOPTH> était supérieur (1,39 dollar) pour l' Azerbaïdjan, c' est à dire que l' on produisait plus avec la même quantité d' énergie consommée . </PHR> <PHR num="8"> <INIT pos="1" morph="ADV" fct="MODA" sem="0" ana="0" redeno="0">Bien évidemment, </INIT> <INIT pos="2" morph="SP_" fct="CIRC" sem="spa" ana="0">dans les pays voisins, pauvres en ressources, </INIT> <TOPTH morph="SNdef_MS" redeno="1" posredeno="Pred_Para-0">l' énergie consommée </TOPTH> est bien mieux utilisée . </PHR> <PHR num="9"> <INIT pos="1" morph="SP_" fct="CIRC" sem="spa" ana="0" redeno="0">En Arménie, </INIT> <TOPTH morph="SNdemo_MS" redeno="0">ce ratio </TOPTH> était de 4,3 en 1997 et 7,7 en Géorgie, c' est à dire qu' on produisait près de 6 fois plus avec la même quantité d' énergie . </PHR>

Candidats potentiels (LinguaStream)

- **Cadres temporels**

<INIT fct="CIRC" sem="tps"> = IC temporels

- **Progressions thématiques**

<TopTh morph={"pro3", "proDEMO"}> = pronominalisation

<TopTh morph={"SNdemo"}> = re-label

<TopTh morph={"NP", "Sndef", "SNdemo"} Redeno="1"> =
redénomination

- **Délimitation de segments d'étude pertinents* :**

Sections comportant au minimum 2 IC temporels

* d'autres délimitations auraient pu convenir : sections à titre temporel, sections comportant un IC temporel et au moins une marque de progression thématique, etc.

id="5725" layer="100"> <ls:b type="token" id="231469">L</ls:b> <ls:b type="token" id="231470">Azerbaïdjan</ls:b> <ls:b type="token" id="231471">et</ls:b> <ls:b type="token" id="231472">surtout</ls:b> <ls:b type="token" id="231473">le</ls:b> <ls:b type="token" id="231474">Turkménistan</ls:b> <ls:b type="token" id="231475"></ls:b> <ls:b type="token" id="231476">ainsi</ls:b> <ls:b type="token" id="231477">que</ls:b> <ls:b type="token" id="231478">l</ls:b> <ls:b type="token" id="231479">Ukraine</ls:b> <ls:b type="token" id="231480">et</ls:b> <ls:b type="token" id="231481">l</ls:b> <ls:b type="token" id="231482">Ouzbékistan</ls:b> <ls:b type="token" id="231483"></ls:b></ls:b></TOPTH> <ls:b type="tok id="231484">sont</ls:b> <ls:b type="token" id="231485">les</ls:b> <ls:b type="token" id="231486">pays</ls:b> <ls:b type="token" id="231487">au</ls:b> <ls:b type="token" id="231488">monde</ls:b> <ls:b type="token" id="231489">qui</ls:b> <ls:b type="token" id="231490">produisent</ls:b> <ls:b type="token" id="231491">le</ls:b> <ls:b type="token" id="231492">moins</ls:b> <ls:b type="token" id="231493">rapportés</ls:b> <ls:b type="token" id="231494">à</ls:b> <ls:b type="token" id="231495">un</ls:b> <ls:b type="token" id="231496">kilogramme</ls:b> <ls:b type="token" id="231497">d</ls:b> <ls:b type="token" id="231498">équivalent</ls:b> <ls:b type="token" id="231499">pétrole</ls:b> <ls:b type="token" id="231500">d</ls:b> <ls:b type="token" id="231501">après</ls:b> <ls:b type="token" id="231502">une</ls:b> <ls:b type="token" id="231503">étude</ls:b> <ls:b type="token" id="231504">de</ls:b> <ls:b type="token" id="231505">la</ls:b> <ls:b type="token" id="231506">Banque</ls:b> <ls:b type="token" id="231507">Mondiale</ls:b> <ls:b type="token" id="231508">.</ls:b></ls:b></PHR><PHR num="6" nat="Top Th" amorce="0"><ls:b type="sentence" id="6756" layer="100"><INIT pos="1" morph="SP" fct="ORGA" sem="0" ana="0" redeno="0"> <ls:b type="token" id="231509">En</ls:b> <ls:b type="token" id="231510">effet</ls:b><ls:b type="token" id="231511">,</ls:b> </INIT><INIT pos="2" morph="SP" fct="CIRC" sem="tps" ana="0"> <ls:b type="init" id="2425" layer="100"> <ls:b type="token" id="231512">en</ls:b> <ls:b type="token" id="231513">1997</ls:b><ls:b type="token" id="231514">,</ls:b> </ls:b></INIT><TOPTH morph="NoSe" redeno="0"> <ls:b type="token" id="231515">seulement</ls:b> <ls:b type="token" id="231516">l</ls:b><ls:b type="token" id="231517">,</ls:b><ls:b type="token" id="231518">33</ls:b> <ls:b type="token" id="231519">dollar</ls:b></TOPTH> <ls:b type="token" id="231520">étaient</ls:b> <ls:b type="token" id="231521">produits</ls:b> < type="token" id="231522">avec</ls:b> <ls:b type="token" id="231523">l</ls:b> <ls:b type="token" id="231524">kilogramme</ls:b> <ls:b type="token" id="231525">d</ls:b> <ls:b type="toke id="231526">équivalent</ls:b> <ls:b type="token" id="231527">pétrole</ls:b> <ls:b type="token" id="231528">d</ls:b> <ls:b type="token" id="231529">énergie</ls:b> <ls:b type="token" id="231530">consommée</ls:b> <ls:b type="token" id="231531">en</ls:b> <ls:b type="token" id="231532">Azerbaïdjan</ls:b> <ls:b type="token" id="231533">et</ls:b> <ls:b type="token" id="231534">ce</ls:b> <ls:b type="token" id="231535">chiffre</ls:b> <ls:b type="token" id="231536">n</ls:b> <ls:b type="token" id="231537">était</ls:b> <ls:b type="token" id="231538">que</ls:b> <ls:b type="token" id="231539">de</ls:b> <ls:b type="token" id="231540">0</ls:b><ls:b type="token" id="231541">,</ls:b><ls:b type="token" id="231542">98</ls:b> < type="token" id="231543">pour</ls:b> <ls:b type="token" id="231544">le</ls:b> <ls:b type="token" id="231545">Turkménistan</ls:b> <ls:b type="token" id="231546">.</ls:b></ls:b></PHR>< num="7" nat="Top Th" amorce="0"><ls:b type="sentence" id="6757" layer="100"><INIT pos="1" morph="SP" fct="MODA" sem="0" ana="0" redeno="0"> <ls:b type="token" id="231547">En</ls:b> <ls:b type="token" id="231548">outre</ls:b><ls:b type="token" id="231549">,</ls:b> </INIT><INIT pos="2" morph="SP" fct="CIRC" sem="tps" ana="0"> <ls:b type="init" id="2427" layer="100"> <ls:b type="token" id="231550">en</ls:b> <ls:b type="token" id="231551">1989</ls:b><ls:b type="token" id="231552">,</ls:b> </ls:b></INIT><TOPTH morph="SNdemo_MS" redeno="1" posredeno="Pred_Para-0_Phr-1"><ls:b type="topth_sndemo" id="5727" layer="100"> <ls:b type="token" id="231553">ce</ls:b> <ls:b type="token" id="231554">chiffre</ls:b></ls:b></TOPTH> <ls:b type="token" id="231555">était</ls:b> <ls:b type="token" id="231556">supérieur</ls:b> <ls:b type="token" id="231557"></ls:b> <ls:b type="token" id="231558">l</ls:b><ls:b type="token" id="231559">,</ls:b><ls:b type="token" id="231560">39</ls:b> <ls:b type="token" id="231561">dollar</ls:b> <ls:b type="token" id="231562">></ls:b> <ls:b type="token" id="231563">pour</ls:b> <ls:b type="token" id="231564">l</ls:b> <ls:b type="token" id="231565">Azerbaïdjan</ls:b><ls:b type="token" id="231566">,</ls:b> <ls:b type="token" id="231567">c</ls:b> <ls:b type="token" id="231568">est</ls:b> <ls:b type="token" id="231569">à</ls:b> <ls:b type="token" id="231570">dire</ls:b> <ls:b type="token" id="231571">que</ls:b> <ls:b type="token" id="231572">l</ls:b> <ls:b type="token" id="231573">on</ls:b> <ls:b type="token" id="231574">produisait</ls:b> <ls:b type="token" id="231575">plus</ls:b> <ls:b type="token" id="231576">avec</ls:b> <ls:b type="token" id="231577">la</ls:b> <ls:b type="token" id="231578">même</ls:b> <ls:b type="token" id="231579">quantité</ls:b> <ls:b type="token" id="231580">d</ls:b> <ls:b type="token" id="231581">énergie</ls:b> <ls:b type="token" id="231582">consommée</ls:b> <ls:b type="token" id="231583">.</ls:b></ls:b></PHR><PHR num="8" nat="Top Th" amorce="0"><ls:b type="sentence" id="6758" layer="100"><INIT pos="1" morph="ADV" fct="MODA" sem="0" ana="0" redeno="0"> <ls:b type="token" id="231584">Bien</ls:b> <ls:b type="token" id="231585">évidemment</ls:b><ls:b type="token" id="231586">,</ls:b> </INIT><INIT pos="2" morph="SP" fct="CIRC" sem="spa" ana="0"> <ls:b type="token" id="231587">dans</ls:b> <ls:b type="token" id="231588">les</ls:b> <ls:b type="token" id="231589">pays</ls:b> <ls:b type="token" id="231590">voisins</ls:b><ls:b type="token" id="231591">,</ls:b> <ls:b type="token" id="231592">pauvres</ls:b> <ls:b type="token" id="231593">en</ls:b> <ls:b type="token" id="231594">ressources</ls:b><ls:b type="token" id="231595">,</ls:b> </INIT><TOPTH morph="SNdef_MS" redeno="1" posredeno="Pred_Para-0_Phr-1"><ls:b type="topth_sndef" id="572 layer="100"> <ls:b type="token" id="231596">l</ls:b> <ls:b type="token" id="231597">énergie</ls:b> <ls:b type="token" id="231598">consommée</ls:b></ls:b></TOPTH> <ls:b type="token" id="231599">est</ls:b> <ls:b type="token" id="231600">bien</ls:b> <ls:b type="token" id="231601">mieux</ls:b> <ls:b type="token" id="231602">utilisée</ls:b> <ls:b type="token" id="231603">.</ls:b></ls:b></PHR><PHR num="9" nat="Top Th" amorce="0"><ls:b type="sentence" id="6759" layer="100"><INIT pos="1" morph="SP" fct="CIRC" sem="spa" ana="0" redeno="0"> <ls:b type="token" id="231604">En</ls:b> <ls:b type="token" id="231605">Arménie</ls:b> <ls:b type="token" id="231606">,</ls:b> </INIT><TOPTH morph="SNdemo_MS" redeno="0"> <ls:b type="topth_sndemo" id="5729" layer="100"> <ls:b type="token" id="231607">ce</ls:b> <ls:b type="token" id="231608">ratio</ls:b></ls:b></TOPTH> <ls:b type="token" id="231609">était</ls:b> <ls:b type="token" id="231610">de</ls:b> <ls:b type="token" id="231611">4</ls:b><ls:b type="token" id="231612">,</ls:b><ls:b type="token" id="231613">3</ls:b> < type="token" id="231614">en</ls:b> <ls:b type="token" id="231615">1997</ls:b> <ls:b type="token" id="231616">et</ls:b> <ls:b type="token" id="231617">7</ls:b><ls:b type="token" id="231618">,</ls:b><ls:b type="token" id="231619">7</ls:b> <ls:b type="token" id="231620">en</ls:b> <ls:b type="token" id="231621">Géorgie</ls:b> <ls:b type="token" id="231622">,</ls:b> <ls:b type="token" id="231623">c</ls:b> <ls:b type="token" id="231624">est</ls:b> <ls:b type="token" id="231625">à</ls:b> <ls:b type="token" id="231626">dire</ls:b> <ls:b type="token" id="231627">qu</ls:b> <ls:b type="token" id="231628">on</ls:b> <ls:b type="token" id="231629">produisait</ls:b> <ls:b type="token" id="231630">près</ls:b> <ls:b type="token" id="231631">de</ls:b> <ls:b type="token" id="231632">6</ls:b> <ls:b type="token" id="231633">fois</ls:b> <ls:b type="token" id="231634">plus</ls:b> <ls:b type="token" id="231635">avec< <ls:b type="token" id="231636">la</ls:b> <ls:b type="token" id="231637">même</ls:b> <ls:b type="token" id="231638">quantité</ls:b> <ls:b type="token" id="231639">d</ls:b> <ls:b type=" id="231640">énergie</ls:b> <ls:b type="token" id="231641">.</ls:b>130</PHR>

Codage des données

- **Point de départ** : IC temporel (Forme, référence temporelle, situation paragrahique)
 - **Relation titre-IC** (Référence temporelle)
 - **Présence/Absence de progression thématique** autour de l'IC ou après (→ premier maillon)
- + Validation des candidats → marqueurs**

IC



Morphologie



Type de référence temporelle de l'IC



Position paragraphique de l'IC : est-il en 1ère phrase ou non



“Isolement” de l'IC dans le paragraphe : est-il le seul du paragraphe?

Titre



Référence temporelle dans le titre : oui ou non



Type de référence temporelle du titre



Relation entre les références temporelles de l'IC et du titre

Sujet Grammatical



Type de progression thématique (linéaire, constante, dérivée ou 0 si il n'y a pas de progression thématique)



Stratégie de séquentialité utilisée pour marquer cette progression (pronominalisation, redénomination, re-label, autre)



Si oui ou non le sujet correspond ou non au premier maillon d'une chaîne

petits producteurs d'une part, l'administration d'autre part . Par ailleurs, les quotas entraînaient l'apparition de capacités de production inutilisées (exactement comme, plus tard, les quotas de l'OPEP), qui sont un facteur d'instabilité du marché . Enfin, les puits les moins productifs étant exempts de quotas , les petits producteurs avaient intérêt à forer toujours plus afin de gagner artificiellement des parts de marché aux dépens de les puits plus productifs . Motivé par la lutte contre un " gaspillage " conjoncturel, le système de proration généra un beaucoup plus structurel, et de grande ampleur, tout en augmentant le coût de l'approvisionnement pétrolier américain .

[+] Contrôle des importations

Le contrôle des importations pétrolières représente l'autre face de l'interventionnisme pétrolier américain . Dès les années 1930, et plus encore après 1945, le pétrole du Venezuela et de le Mexique , puis de le Moyen-Orient , exerçait une forte pression sur le marché intérieur américain . La mise en place de barrières protectionnistes s'imposait comme une nécessité sous peine de ruiner le système de proration : les deux faces de l'interventionnisme pétrolier sont donc étroitement liées . Concrètement, la protection prit la forme de quotas et de taxes . Les quotas furent d'abord " volontaires " (1949 - 1958), puis obligatoires dans le cadre de le Mandatory Oil Import Program (1959-1973) . En 1932, le Revenue Act imposa, pour la première fois, des taxes sur les importations pétrolières (pétrole brut et certains produits raffinés) ; elles furent progressivement réduites à la faveur d'accords avec le Venezuela et le Mexique, et de la signature du GATT en 1947 . Cette forte réduction des taxes fut à l'origine de la réglementation par les quantités (quotas) à partir de 1949 . Les taxes ne furent pas pour autant abolies, et furent réorganisées en 1962 dans le cadre de le Trade Expansion Act . La pénétration du pétrole importé fut néanmoins très importante sur cette période (cf . Figure 10, p . 31) ; elle eut été nettement supérieure en situation de libre-échange .

«segment:50»

Conclusion

Les cinquante années qui précèdent les chocs pétroliers représentent une période de forte intervention publique dans le fonctionnement du marché américain . La réglementation de la production intérieure et le contrôle des importations sont les deux faces, inséparables, d'une même politique consistant à contraindre le processus concurrentiel pour protéger les intérêts des producteurs " indépendants ", en particulier les moins efficaces d'entre eux, mais aussi, indirectement, les intérêts des grandes compagnies engagées par ailleurs dans des accords de contrôle du marché mondial . Il s'agit d'une politique destinée à renforcer la " sécurité économique " de l'industrie pétrolière américaine plus que la sécurité énergétique du pays, bien que les mesures protectionnistes aient été, dès les années trente, formellement justifiées à l'aune de considérations de " sécurité nationale " - alors même que les Etats-Unis exportaient, en 1932, plus de pétrole qu'ils n'en

Microsoft Access - [SEM05_ATLAS]

Fichier Edition Affichage Insertion Format Enregistrements Outils Fenêtre ?

NumFi 179

NumSeg 50

Corpus GEOPO

Texte 14

titre • Contrôle des importations

titreTPS 0

FI En 1932,

pp période

Rel_FItitre 0

Ph1Sec TP 0

Ph1Para TypTh 0

FIsolé TopTh le Revenue Act

TypTopTh Sndef

1maillon

Enr : 291 sur 548

Mode Formulaire

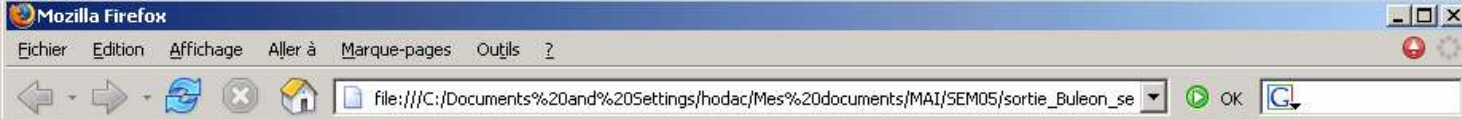
Résultats - Généralités

- 160 segments relevés comportant 548 IC
- 26,6 % des IC apparaissent dans la première phrase du paragraphe
- 47,7 % sont isolés

Résultats 1 :

relation entre le titre et l'IC d'un point de vue temporel

- 160 titres : seulement 16,25 % (26) ont une référence temporelle
 - Sur les 87 IC concernés, 62 % ont une référence temporelle différente de celle du titre
- = > trop peu de cas de relations pour analyser la relation entre référence temporelle en titre et en IC



Le temps en titre et en IC : =, <

[+] {segment:83} Hypothèse sur l' émergence d' un nouveau modèle électoral des années 1980 dans l' Ouest

Nous avons proposé une hypothèse pour l' évolution des années 1960 et 1970, celle de l' articulation changement social / changement spatial / changement électoral . {toph sndef:4775} Le changement au cours de cette période {toph sndef:4775} est centré sur les villes, pour l' essentiel la droite maintient une très forte hégémonie dans les zones rurales . {toph sndemo:4776} Cette disjonction {toph sndemo:4776} se retrouve alors nécessairement au sein même des familles . Beaucoup de familles au cours des années 1960 - 70 ont connu la situation suivante : les parents et grands-parents vivant en zones rurales, les enfants arrivés à l' âge adulte se sont installés en ville, dans la métropole régionale, ou dans une des villes de plus de 30 000 habitants que comptent les départements de l' Ouest et qui concentrent une grande part de l' activité industrielle et tertiaire . Selon l' hypothèse que nous avons décrite précédemment, {toph sndemo:4778} cette population {toph sndemo:4778} porte préférentiellement ses choix électoraux à gauche . Très souvent, le vote est différent du reste de la famille restée en zone rurale, qui tendanciellement vote plutôt pour le notable sans étiquette aux élections locales et pour les partis de droite traditionnelle aux élections nationales .

Au cours des années 1980, l' ancrage d' une influence de la Gauche dans les villes de l' Ouest se confirme . {toph pro3:4781} Il {toph pro3:4781} confirme par là même la relation avec les couches sociales qui préférentiellement portent ce choix électoral . {toph sndemo:4782} Cette relation {toph sndemo:4782} n' est jamais immobile, elle se modifie au gré de l' évolution politique nationale, l' influence de tel ou tel parti (le PC, le PS, les Écologistes) varie, le degré de participation aussi . A la fin des années 1980 et au début des années 1990, {toph sndef:4783} la relation même à la " chose politique " {toph sndef:4783} sera troublée pour l' électorat tout entier . Pour autant, la préférence globale, assortie de toutes ces modifications , de ces couches sociales ouvrières , employées et cadres moyens pour le vote à gauche ne disparaît pas, car la structure des influences et du partage Droite / Gauche ne change pas substantiellement .

Dans le cours même des flux et reflux de la fin des années 1980, il faut noter que, du point de vue du rapport Droite / Gauche, le rattrapage du Grand Ouest au regard de la situation nationale se poursuit . Ainsi en 1986, lors des législatives et des élections locales de la fin des années 1980 jusqu' à 1994, lorsque la Gauche (particulièrement le PS) enregistrera des reculs au niveau national, {toph pro3:4785} elle {toph pro3:4785} connaîtra un mouvement dans l' Ouest, de sens identique, mais de moindre intensité . Ipso facto chaque recul national , assorti d' un moindre recul dans l' Ouest , rapproche un peu plus le rapport Droite / Gauche de la moyenne nationale, et le profil politique Grand Ouest de la situation nationale .

La traduction spatiale de ce mouvement est la suivante : l' hégémonie de la Droite sur les zones rurales qui était encore très forte à la fin de la décennie 1970 et au début des années 1980, s' érode . Les cartes successives des élections présidentielles de 1974-1981 - 1988 montrent fort bien ce changement de niveau dans la prégnance de l' influence de la Droite en milieu rural et montrent inversement la diffusion progressive et régulière de la Gauche . Les élections législatives et les élections locales font ressortir le même phénomène . Le nombre de voix se portant respectivement à Droite et à Gauche quitte le rapport 70 / 30 ou 80 / 20, rapport fréquent en zones rurales au début des années 1970 pour atteindre des rapports 60 / 40

<<segment:83>>

Microsoft Access - [SEM05_ATLAS]

NumFi	28
NumSeg	83
Corpus	ATLAS
Texte	3

titre: 4.1 Hypothèse sur l' émergence d' un nouveau modèle électoral des années 1980 dans l' Ouest

titreTPS période

FI: Au cours des années 1980, Rel_FItitre =

Ph1Sec TP 0

Ph1Para TypTh 0

FIsolé TopTh l' ancrage d' une influence de la Gauche dans les villes de l' Ouest

1maillon Sndef_MS

FI: en 1986, lors des législatives et des électior Rel_FItitre <

Ph1Sec TP constant

Ph1Para TypTh pro

FIsolé TopTh elle

1maillon PRO3_FS

reprise de l'élément sujet de la subordonnée FI2

Enr : 31 sur 548

Mode Formulaire NUM

Résultats 2 : structuration en cadres et type de progression

- Seulement 25 % des IC apparaissent en cours de progression
 [geopo] 22,5%; [atlas] 40%
- 25 % => 15 % en 1ere phrase de para.
 <=> changement de paragraphe //
 changement de thème
- Progression constante la plus présente

Mozilla Firefox
 Fichier Edition Affichage Aller à Marque-pages Outils ?
 file:///C:/Documents%20and%20Settings/hodac/Mes%20documents/MAI/SEM05/sortie_Buleon_se

[+] {segment:83} Hypothèse sur l'émergence d'un nouveau modèle électoral des années 1980 dans l'Ouest

Nous avons proposé une hypothèse pour l'évolution des années 1960 et 1970, celle de l'articulation changement social / changement spatial / changement électoral . {toph_sndef:4775} Le changement au cours de cette période {toph_sndef:4775} est centré sur les villes, pour l'essentiel la droite maintient une très forte hégémonie dans les zones rurales . {toph_sndemo:4776} Cette disjonction {toph_sndemo:4776} se retrouve alors nécessairement au sein même des familles . Beaucoup de familles au cours des années 1960 - 70 ont connu la situation suivante : les parents et grands-parents vivant en zones rurales, les enfants arrivés à l'âge adulte se sont installés en ville, dans la métropole régionale, ou dans une des villes de plus de 30 000 habitants que comptent les départements de l'Ouest et qui concentrent une grande part de l'activité industrielle et tertiaire . Selon l'hypothèse que nous avons décrite précédemment, {toph_sndemo:4778} cette population {toph_sndemo:4778} porte préférentiellement ses choix électoraux à gauche . Très souvent, le vote est différent du reste de la famille restée en zone rurale, qui tendanciellement vote plutôt pour le notable sans étiquette aux élections locales et pour les partis de droite traditionnelle aux élections nationales .

Au cours des années 1980, l'ancrage d'une influence de la Gauche dans les villes de l'Ouest se confirme . {toph_pro3:4781} Il {toph_pro3:4781} confirme par là même la relation avec les couches sociales qui préférentiellement portent ce choix électoral . {toph_sndemo:4782} Cette relation {toph_sndemo:4782} n'est jamais immobile, elle se modifie au gré de l'évolution politique nationale, l'influence de tel ou tel parti (le PC, le PS, les Écologistes) varie, le degré de participation aussi . A la fin des années 1980 et au début des années 1990, {toph_sndef:4783} la relation même à la " chose politique " {toph_sndef:4783} sera troublée pour l'électorat tout entier . Pour autant, la préférence globale, assortie de toutes ces modifications , de ces couches sociales ouvrières , employées et cadres moyens pour le vote à gauche ne disparaît pas, car la structure des influences et du partage Droite / Gauche ne change pas substantiellement .

Dans le cours même des flux et reflux de la fin des années 1980, il faut noter que, du point de vue du rapport Droite / Gauche, le rattrapage du Grand Ouest au regard de la situation nationale se poursuit . Ainsi en 1986, lors des législatives et des élections locales de la fin des années 1980 jusqu'à 1994, lorsque la Gauche (particulièrement le PS) enregistrera des reculs au niveau national, {toph_pro3:4785} elle {toph_pro3:4785} connaîtra un mouvement dans l'Ouest, de sens identique, mais de moindre intensité . Ipso facto chaque recul national , assorti d'un moindre recul dans l'Ouest , rapproche un peu plus le rapport Droite / Gauche de la moyenne nationale, et le profil politique Grand Ouest de la situation nationale .

La traduction spatiale de ce mouvement est la suivante : l'hégémonie de la Droite sur les zones rurales qui était encore très forte à la fin de la décennie 1970 et au début des années 1980, s'érode . Les cartes successives des élections présidentielles de 1974-1981 - 1988 montrent fort bien ce changement de niveau dans la prégnance de l'influence de la Droite en milieu rural et montrent inversement la diffusion progressive et régulière de la Gauche . Les élections législatives et les élections locales font ressortir le même phénomène . Le nombre de voix se portant respectivement à Droite et à Gauche quitte le rapport 70 / 30 ou 80 / 20, rapport fréquent en zones rurales au début des années 1970 pour atteindre des rapports 60 / 40

<<segment:83>>

Encadrement et progression

Microsoft Access - [SEM05_ATLAS]
 Fichier Edition Affichage Insertion Format Enregistrements
 Outils Fenêtre ?

NumFi	28
NumSeg	83
Corpus	ATLAS
Texte	3

titre 4.1 Hypothèse sur l'émergence d'un nouveau modèle électoral des années 1980 dans l'Ouest
 titreTPS période

FI Au cours des années 1980,
 PP période
 Rel_FITitre =

Ph1Sec TP 0
 Ph1Para TypTh 0
 FIsolé TopTh l'ancrage d'une influence de la Gauche dans les villes de l'Ouest
 1maillon Sndef_MS

FI A la fin des années 1980 et au début des ann
 PP période
 Rel_FITitre other

Ph1Sec TP constant
 Ph1Para TypTh reclass
 FIsolé TopTh la relation même à la " chose politique "
 1maillon Sndef_FS

Enr : 29 sur 548
 Mode Formulaire NUM

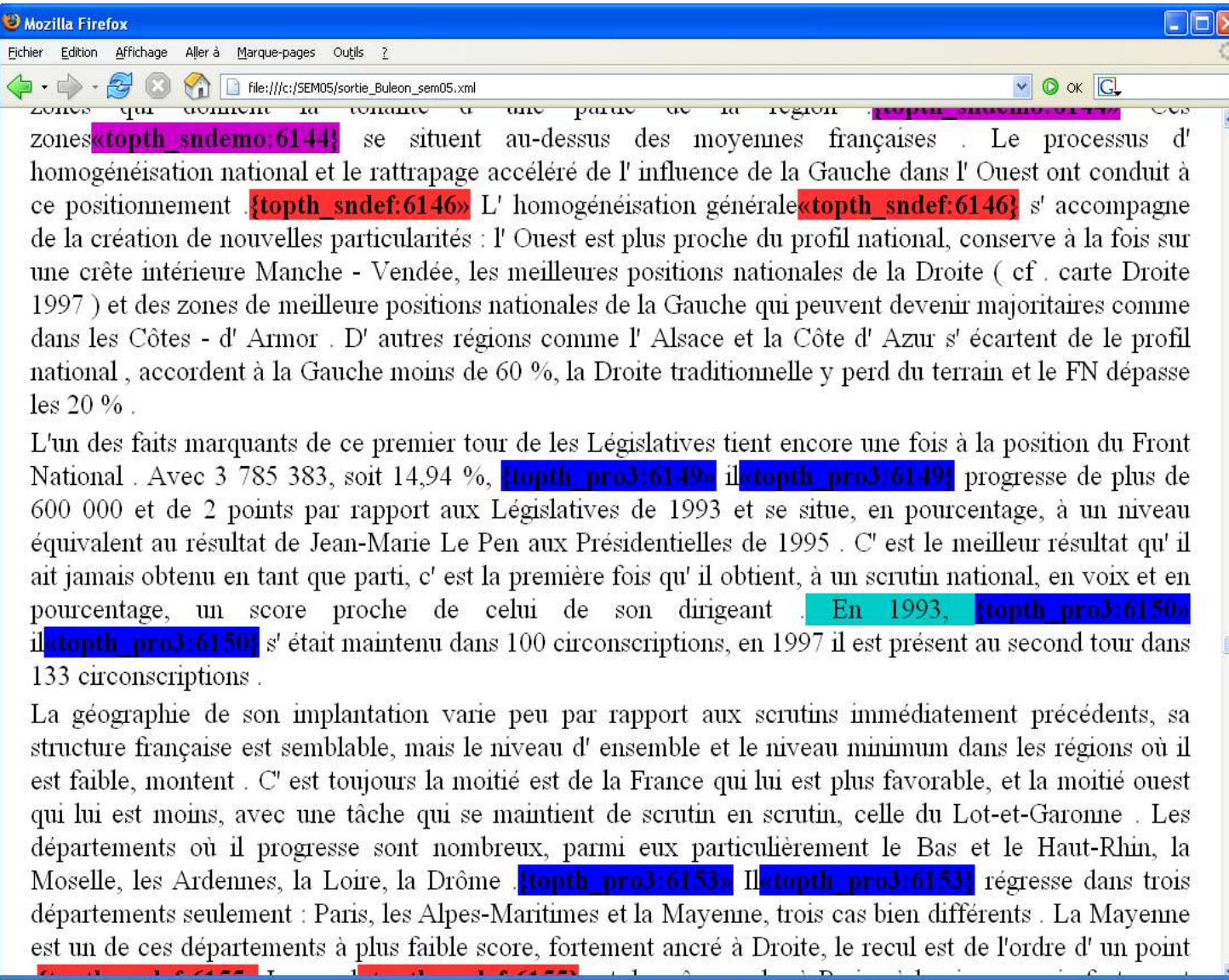
Résultats 3 :

stratégies de continuité et encadrement

- Seulement pour les TP linéaires ou constantes
- Redénomination = stratégie la plus présente à l'ouverture d'un cadre
- **[geopo]** corrélation IC/redénomination + (~40%)
[atlas] corrélation IC/redénomination (39.5%) moins importante que IC/pronominalisation (42.1%)

=> impact moindre de l'encadrement sur les progressions pour **[atlas]**...

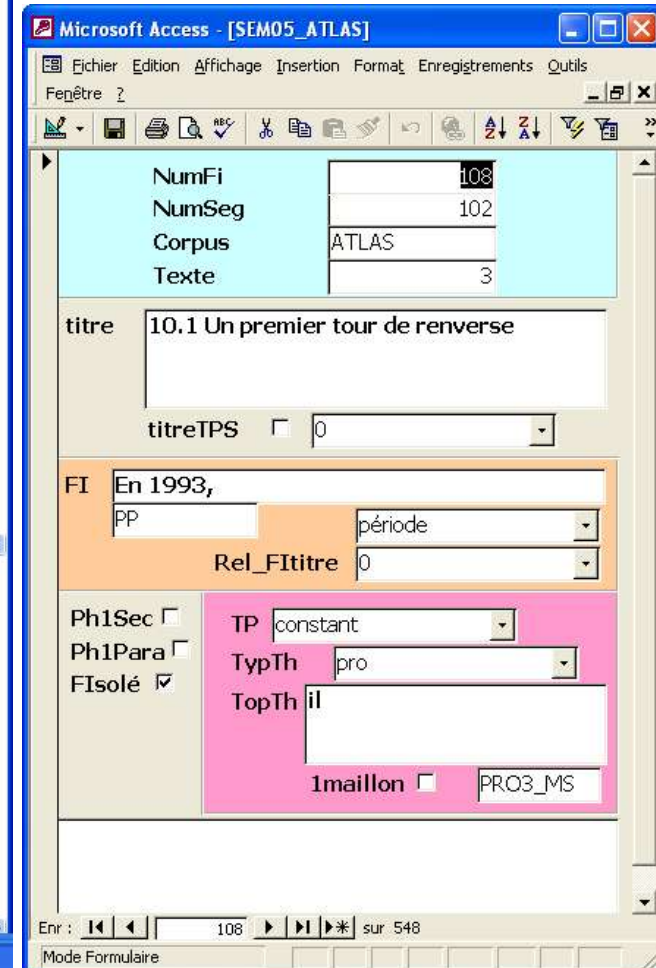
Encadrement et pronominalisation



zones «topth_sndemo:6144» se situent au-dessus des moyennes françaises . Le processus d'homogénéisation national et le rattrapage accéléré de l' influence de la Gauche dans l' Ouest ont conduit à ce positionnement . «topth_sndef:6146» L' homogénéisation générale «topth_sndef:6146» s' accompagne de la création de nouvelles particularités : l' Ouest est plus proche du profil national, conserve à la fois sur une crête intérieure Manche - Vendée, les meilleures positions nationales de la Droite (cf . carte Droite 1997) et des zones de meilleure positions nationales de la Gauche qui peuvent devenir majoritaires comme dans les Côtes - d' Armor . D' autres régions comme l' Alsace et la Côte d' Azur s' écartent de le profil national , accordent à la Gauche moins de 60 % , la Droite traditionnelle y perd du terrain et le FN dépasse les 20 % .

L'un des faits marquants de ce premier tour de les Législatives tient encore une fois à la position du Front National . Avec 3 785 383, soit 14,94 % , «topth_pro3:6149» il «topth_pro3:6149» progresse de plus de 600 000 et de 2 points par rapport aux Législatives de 1993 et se situe, en pourcentage, à un niveau équivalent au résultat de Jean-Marie Le Pen aux Présidentielles de 1995 . C' est le meilleur résultat qu' il ait jamais obtenu en tant que parti, c' est la première fois qu' il obtient, à un scrutin national, en voix et en pourcentage, un score proche de celui de son dirigeant . En 1993, «topth_pro3:6150» il «topth_pro3:6150» s' était maintenu dans 100 circonscriptions, en 1997 il est présent au second tour dans 133 circonscriptions .

La géographie de son implantation varie peu par rapport aux scrutins immédiatement précédents, sa structure française est semblable, mais le niveau d' ensemble et le niveau minimum dans les régions où il est faible, montent . C' est toujours la moitié est de la France qui lui est plus favorable, et la moitié ouest qui lui est moins, avec une tâche qui se maintient de scrutin en scrutin, celle du Lot-et-Garonne . Les départements où il progresse sont nombreux, parmi eux particulièrement le Bas et le Haut-Rhin, la Moselle, les Ardennes, la Loire, la Drôme . «topth_pro3:6153» Il «topth_pro3:6153» régresse dans trois départements seulement : Paris, les Alpes-Maritimes et la Mayenne, trois cas bien différents . La Mayenne est un de ces départements à plus faible score, fortement ancré à Droite, le recul est de l'ordre d' un point



Microsoft Access - [SEM05_ATLAS]

NumFi	108
NumSeg	102
Corpus	ATLAS
Texte	3

titre 10.1 Un premier tour de renverse

titreTPS 0

FI En 1993, période Rel_FItitre 0

Ph1Sec TP constant

Ph1Para TypTh pro

FIsolé TopTh il

1maillon PRO3_MS

Enr : 108 sur 548

Mode Formulaire

et 1981 **{topth_sndemo:5889}** apporte une réponse à l'interrogation qui avait nécessairement soulevée l'effacement de la Gauche et spécialement du PS en 1993

Les Législatives de 1993 sanctionnaient les gouvernements et le Parti Socialiste, marquaient l'épuisement de la fin du second septennat Mitterrand et la désaffection à l'égard de la Gauche au pouvoir. Pour autant, **{topth_sndemo:5891}** ce mouvement **{topth_sndemo:5891}** n'effaçait pas l'existence de l'évolution d'opinion d'ampleur plus longue qui depuis les années 1970 avait conduit au rééquilibrage d'influence entre la Droite et la Gauche. Exprimé en termes bipolaires à l'issue d'un scrutin présidentiel, **{topth_sndef:5892}** le rééquilibrage **{topth_sndef:5892}** est manifeste, alors même que les références idéologiques, les différenciations au sein de ces pôles d'opinion ont substantiellement changé, et qu'un pôle d'extrême droite aspire régulièrement au cours de la dernière décennie des fractions de ces deux électorats.

{topth_sndef:5893} L'Ouest **{topth_sndef:5893}** était en 1974 une terre de très forte majorité pour la Droite. **{topth_np:5894}** Giscard y **{topth_np:5894}** recueillait au second tour sauf dans les Côtes d'Armor, plus de 55 % partout, et plus de 60 % dans la moitié des départements. 1993, dans son contexte propre avait approché cette situation. **{topth_sndef:5895}** La Présidentielle de 1995 n'y **{topth_sndef:5895}** revient pas. **Après avoir connu une phase de rattrapage accéléré du profil national,** nourri par une progression de la ou des Gauches, **{topth_sndef:5896}** l'Ouest dans les premières phases de recul de la Gauche (1986-1992) **{topth_sndef:5896}** avait moins reculé que d'autres régions. **{topth_pro3:5897}** Il **{topth_pro3:5897}** avait par contre en 1993 suivi le même retrait avec la même ampleur que nationalement. **En 1995, {topth_sndef:5898}** l'Ouest **{topth_sndef:5898}** ne reste pas ou ne revient pas sur une structure d'opinions et de votes des années 1970, très favorable ou hégémonique pour la Droite. **{topth_pro3:5899}** Il **{topth_pro3:5899}** demeure sur un arc Manche - Vendée d'Ouest intérieur, l'un des meilleurs points d'appui de la Droite traditionnelle, mais à un niveau très inférieur à ce qu'il était vingt années auparavant. **En même temps, {topth_sndef:5900}** l'Ouest tiré par les départements les plus urbanisés et la Bretagne, compte parmi les meilleurs points d'appui de la reprise du vote Jospin après l'effondrement de la Gauche en 1993. **{topth_sndef:5900}** **{topth_sndef:5901}** La tendance longue d'évolution électorale ouverte dans les années 1970 **{topth_sndef:5901}** joue toujours, les brusques évolutions des années 1990 la submergent parfois, mais ne conduisent pas à son inversion ou à son effondrement.

{segment:97}

[+] {segment:98} Municipales 1995

L'année 1995 est une de ces années riches en élections que connaît la France de la Ve République. **{topth_pro3:5904}** Elle **{topth_pro3:5904}** couple les deux extrémités des exécutifs : celui du sommet de l'Etat et celui de l'institution la plus vieille, la plus ancrée dans le quotidien de la République, celui de la commune. **{topth_sndemo:5905}** Ces deux élections **{topth_sndemo:5905}** ont pourtant en commun d'être l'élection d'un homme ; les partis et les étiquettes jouent leur rôle, déterminent les programmes et les positions, mais la relation entre la personne et le peuple électeur est déterminante. **{topth_pro3:5906}**

Encadrement et redénomination

Microsoft Access - [SEM05_ATLAS]

Fichier Edition Affichage Insertion Format Enregistrements Outils

Fenêtre ?

NumFi	93
NumSeg	97
Corpus	ATLAS
Texte	3

titre 8.3 La Droite majoritaire ne recouvre pas ses positions antérieures, Jospin atteint la cote Mitterrand 1981

titreTPS 0

FI En 1995,

PP période

Rel_FItitre 0

Ph1Sec TP constant

Ph1Para TypTh redeno

FIsolé TopTh l'Ouest

1maillon Sndef_MS

bel exemple de redénomination

Enr : 93 sur 548

Mode Formulaire

Résultats 4 :

Corrélation IC – 1er maillon de chaîne

- Forte corrélation dans **[atlas]**
- Plus de chaînes dans **[atlas]** => structuration harmonieuse entre l'encadrement et les chaînes
- Importance de la situation de l'IC dans le para. :
Corrélation nouveau cadre // nouvelle chaîne est
+ **importante** quand IC est en 1ere phrase de §
– **importante** quand IC est isolé

IC et 1er maillon

distinctifs .

{topth sndef:4428} L' Ouest de la France **<topth sndef:4428>** s' inscrit dans ce mouvement national . Proche de la situation moyenne française à la fin des années 1980, et plus encore fin des années 1990, **{topth pro3:4429}** il **<topth pro3:4429>** est fort éloigné de ce qu' il était au début de ce siècle . Dans son Tableau politique de la France de l' Ouest, qui compte parmi les oeuvres fondatrices de la Science Politique, André Siegfried , l' avait mesuré, ausculté, sondé . **{topth sndef:4431}** L' Ouest français **<topth sndef:4431>** était fondamentalement une terre de conservatisme, ou une terre de conservatisme fondamental . des influences culturelles, de les rapports sociaux , une organisation sociale , venus de les deux à trois siècles précédents le structuraient de façon essentielle . Plus dominé par l' aristocratie en Bretagne ou Vendée, moins en Normandie, mais globalement un Ouest attaché et enraciné dans ses valeurs d' ordre et de conservatisme . "**{topth sndef:4433}** L' Ouest **<topth sndef:4433>** demeure une France spéciale à côté et en marge de la France républicaine (...) dans ses profondeurs rurales, il vit encore sur la vieille notion d' autorité . Le château et le presbytère comme jadis dans le royaume le trône et l' autel y sont toujours les assises maîtresses d' un édifice traditionnel qui se lézarde peut-être , mais qui ne s' écroule pas " . en disait André Siegfried au terme de son voyage d' étude en 1913

Passé la moitié de ce siècle, **{topth sndef:4435}** les formes de représentations et les partis **<topth sndef:4435>** ont changé, les équilibres de forces électorales sont, eux, restés fort proches . L' après seconde guerre mondiale, les années 1950 et 1960 , si elles portent déjà les germes qui vont éclore dans la décennie 1970 , forment une période où l' hégémonie des droites est indiscutée . Du début du XXe aux années 1960, **{topth sndef:4437}** la stabilité et l' influence hégémonique des partis de droite **<topth sndef:4437>** ont prévalu . **{topth sndemo:4438}** Cette longue stabilité, la permanence de comportements politiques et d' adhésion à des valeurs , s' incarnant en diverses situations politiques nationales dans des partis et de les représentants différents mais porteurs de contenus politiques proches , **<topth sndemo:4438>** ont nourri des débats sur les tempéraments politiques . **{topth sndemo:4439}** Cette notion **<topth sndemo:4439>** recouvre une réalité : des attitudes ont été portées par plusieurs générations dans les mêmes territoires, alors qu' autour, la France et la politique en France avaient changé et changent encore . Une France de permanences ou la permanence d' une certaine France . Vue sur une très longue durée, cette notion mélange cette réalité et une survalorisation des périodes historiques les plus proches . **{topth sndemo:4442}** Cette survalorisation **<topth sndemo:4442>** hypertrophie les permanences et accorde à quelques traits de comportement politique d' une population, une durée, et une homogénéité dans la durée, qu' ils n' ont pas toujours, négligeant quantité de signes contraires . Vue sur la durée de quelques décennies, **{topth sndef:4443}** la notion de tempérament **<topth sndef:4443>** fait l' économie de la relation complexe entre le Politique au sens large, dont le comportement électoral, la structuration de la société, ses pratiques et ses représentations et les rythmes, les décalages et les bonds de cette relation . C' est à partir de ces relations complexes mais cohérentes et compréhensibles que nous proposerons quelques explications . **{topth sndef:4444}** La notion de " tempérament " **<topth sndef:4444>** a pour elle l' avantage de la simplicité et la séduction des racines historiques . **{topth pro3:4445}** Elle **<topth pro3:4445>** a l' inconvénient d' expliquer peu .

Nous convions notre lecteur à porter un regard sur cette évolution du Grand Ouest Français, sur la trajectoire qui, d' un particularisme encore marqué au début de la Ve République a conduit au rattrapage de la situation nationale au début des années 1990 . **{topth sndemo:4446}** Cette évolution des comportements électoraux de l'

Microsoft Access - [SEM05_ATLAS]

Fichier Edition Affichage Insertion Format Enregistrements
Outils Fenêtre ?

NumFi	3
NumSeg	75
Corpus	ATLAS
Texte	3

titre Introduction

titreTPS 0

FI Du début du XXe aux années 1960,
PP intervalle

Rel_FItitre 0

Ph1Sec TP 0

Ph1Para TypTh 0

FIsole TopTh la stabilité et l' influence hégémonique des partis de droite

1maillon Sndef_FS

reprise du 1er maillon par Sndemo

Enr : 3 sur 548

Mode Formulaire NUM

Mozilla Firefox

Fichier Edition Affichage Aller à Marque-pages Outils ?

file:///C:/Documents%20and%20Settings/hodac/Mes%20documents/MAI/SEM05/sortie_geopo_ser

à apparaître entre Washington et ses alliés, anciens ou nouveaux, après une brève union sacrée .Ainsi, dès le mois de décembre 2001, le Parlement européen s'opposait -il à une coopération judiciaire renforcée avec les États-Unis

<<segment:36>>

[+] {segment:37} La réaction américaine

Dans les heures qui ont suivi les attaques, le président George W.Bush a d'abord donné l'impression de s'en prendre à l'Islam en adoptant la rhétorique du " choc des civilisations " et en parlant d'une " guerre du Bien contre le Mal " . Très rapidement, il a pris conscience du piège et adopté la formule de la " guerre contre le terrorisme " . car Expression ambiguë toutefois, il n'existe aucune définition universellement acceptée du terrorisme, et, dans bien des cas, la frontière entre terrorisme et résistance est difficile, sinon impossible à tracer . Ephraïm Halévy , le chef de le Mossad , le service de renseignement israélien , avait peu de chances de faire l'unanimité en déclarant : " La distinction entre bon et mauvais terrorisme n'a plus lieu d'être . Chacun doit choisir son camp : pour ou contre la terreur . " De fait, Israël, l'Inde, la Russie ou encore la Chine se sont engouffrés dans le boulevard ouvert par le président des États-Unis en assimilant les Palestiniens, les Pakistanais, les Tchétchènes et les Ouïgours aux criminels du 11 septembre . Au début de l'année 2002, le président du Conseil espagnol, José Maria Aznar , déclarait ne faire " aucune différence " entre ces criminels et l'ETA (Euskadi Ta Askartasuna, " Patrie basque et liberté ") .

En pratique, Washington a immédiatement accusé Al-Qaida et son chef Oussama Ben Laden . En identifiant aussi promptement l'agresseur, la Maison-Blanche a produit un immense soulagement, car rien n'était plus angoissant pour les opinions publiques américaine et même européennes que cette impression d'un ennemi mortel innommable et invisible . Avec Al-Qaida, on désignait aussi un État, l'Afghanistan . On savait en effet que le milliardaire saoudien, lui aussi à sa manière un apôtre de la guerre du Bien contre le Mal, tirait les ficelles du sinistre régime de ce mollah Omar dont les outrances, au fil des mois, avaient de plus en plus attiré l'attention du monde . C'est donc contre l'Afghanistan que les États-Unis sont entrés en guerre dès le 7 octobre, en se donnant pour objectif de renverser l'ordre taliban, de détruire les bases d'Al-Qaida et de saisir leurs chefs .

Contrairement à ce qui a été si souvent écrit ou dit, cette guerre a été des plus classiques, c'est-à-dire d'État à État . Ses objectifs ont été partiellement mais rapidement atteints . Les Talibans ont perdu le pouvoir et les infrastructures d'Al-Qaida ont été anéanties . Ces résultats furent salutaires pour le moral des Américains, mais aussi pour l'image des États-Unis dans le monde . Le nouveau gouvernement mis en place par les vainqueurs, dirigé par le Pachtoune royaliste Hamid Karzaï , n'a cependant guère les moyens d'instaurer son autorité sur l'ensemble du territoire afghan, malgré la Loya Jirga réunie au mois de juin . Le pays reste largement soumis à la rivalité des seigneurs de la guerre . L'influence talibane n'a pas disparu, et les réseaux de Ben Laden ont été d'autant moins démantelés qu'ils disposent d'appuis conséquents au Pakistan occidental . Quant à Ben Laden et au mollah Omar, ils courent toujours . De nombreux indices suggèrent qu'une partie de ces réseaux, bien implantés dans les pays occidentaux, conservent leur capacité de nuire . Les intérêts occidentaux, dans la mesure où ils constituent les cibles de Ben Laden et de ses émules , sont toujours menacés, même si des agressions en série, d'ampleur comparable à celles du 11 septembre, paraissent peu probables .

Pour venir à bout d'Al-Qaida, toute la panoplie des mesures antiterroristes doit être mise en œuvre, et nous avons

Titre, IC et 1er maillon

Microsoft Access - [SEM05_ATLAS]

Fichier Edition Affichage Insertion Format Enregistrements

Outils Fenêtre ?

NumFi	238
NumSeg	37
Corpus	GEPO
Texte	13

titre La réaction américaine

titreTPS 0

FI Dans les heures qui ont suivi les attaques,
PP intervalle

Rel_FItitre 0

Ph1Sec TP 0

Ph1Para TypTh 0

FIsole TopTh le président George W.Bush

1maillon Sndef

Enr : 2 sur 12 (Filtré)

Mode Formulaire FILT NUM

Bref

- Quelques observations intéressantes mais besoin d'autres analyses
- Un autre point de départ : les marques de progression thématique, les titres...
=> codage des relations theme-titre
- Besoin d'annotations multi-juges
=> description plus opérationnelle des marqueurs (ex : redénomination)

plus de données + annotation multijuges

↪ réalisabilité ?

- Le Bazar temporel

probable qu'elles acceptent les propositions d'achat exclusif d'une agence de renseignement américaine comme la NIMA .

{topth_sndef:227} Le buy-to-deny **{topth_sndef:227}** a été une solution de court terme . De l'aveu des responsables de l'actuelle administration, il n'est pas non plus pensable de revenir au shutter control . L'administration doit donc maintenant s'attacher à trouver un nouveau mécanisme de contrôle .

{segment:6}

Vers la formulation d'une nouvelle politique ?

des cadres plus motivés à la Maison Blanche

Les premiers mois de l'administration Bush ont vu un désengagement de la Maison Blanche sur les questions spatiales, attribuées au Pentagone . Le National Security Council (NSC) a nommé une seule personne en charge de ces questions . Edward Bolton , lieutenant-général de l'armée de l'Air , résumait sa mission en soulignant que l'espace n'était pas la priorité du gouvernement Bush, que ce soit avant ou après le 11 septembre . Les groupes de travail dépendants de la PCC-Space n'ont pas été très dynamiques . Certains n'ont pas été réunis une seule fois .

En avril 2002, Gil Klinger a remplacé Ed Bolton au poste de Director for Space **{topth_np:237}** Gil Klinger **{topth_np:237}** est un responsable de niveau plus élevé **{topth_pro3:238}** Il **{topth_pro3:238}** a été Deputy Under Secretary of Defense for Space lors de la création de cette fonction en 1994 **{topth_sndemo:239}** Ce poste **{topth_sndemo:239}** a été supprimé en 1998 et remplacé par un Assistant Secretary of Defense for Space (qui chapeaute un " Directeurat pour l'espace ") **{topth_np:240}** Gil Klinger **{topth_np:240}** a alors été nommé Director for Policy au National Reconnaissance Office, poste qu'il a conservé jusqu'en 2002 .

{topth_np:241} Gil Klinger **{topth_np:241}** est doté d'une forte personnalité **{topth_pro3:242}** Il **{topth_pro3:242}** a été appelé à la Maison Blanche par le Senior Director for Defense and Arms Control Frank Miller, pour reprendre en main le dossier espace . Parmi les thèmes dont **{topth_pro3:243}** il doit s'occuper en premier **{topth_pro3:243}** figurent le contrôle de l'imagerie, mais aussi le marché des lanceurs, le contrôle des exportations et le dialogue avec les pays étrangers .

{topth_pro3:244} Il **{topth_pro3:244}** compte réaffirmer l'autorité de la Maison Blanche face à les autres entités administratives . L'OSTP, la NOAA , le bureau de les exportations (BXA) et les autres agences qui participent à les groupes de travail de la PCC-Space devront sans doute à nouveau accepter l'autorité du NSC . Sous la conduite plus énergique de Gil Klinger, les groupes de réflexion pourront s'attaquer au problème des risques liés à la diffusion d'imagerie commerciale à haute résolution .

Les solutions envisagées par l'administration

Autoriser la distribution de l'imagerie à un mètre de résolution sur le marché est un risque que l'administration a pris consciemment en 1994 . Les concurrents étrangers semblaient se diriger de toute manière vers la production de ce type d'imagerie et les Etats Unis semblaient prendre les devants . Il faut maintenant gérer les risques

Le Bazar temporel

Redénomination



fin de cadre
(cadre ou pas?)

Portion sans ref. temporelle

Portion à ref. temporelle : depuis avril 2002



Références bibliographiques :

Charolles M. (1997) : “L'encadrement du discours ; univers champs domaines et espaces”, *Cahier de Recherche Linguistique*, 6, LanDisCo université Nancy2.

Corblin F. (1995) : “Les formes de reprise dans le discours : Anaphores et chaînes de référence”, Presses Universitaires de Rennes.

Danes F. (1974) : “Functional sentence perspective and the organisation of the text”, in F.Daneš (ed), *Papers on functional sentence perspective*, Mouton : La Hague, 106-128.

Fayol

Goutsos D. (1996) : “A model of sequential relations in expository text”, *Text*, 16(4), 501-533.

Kleiber